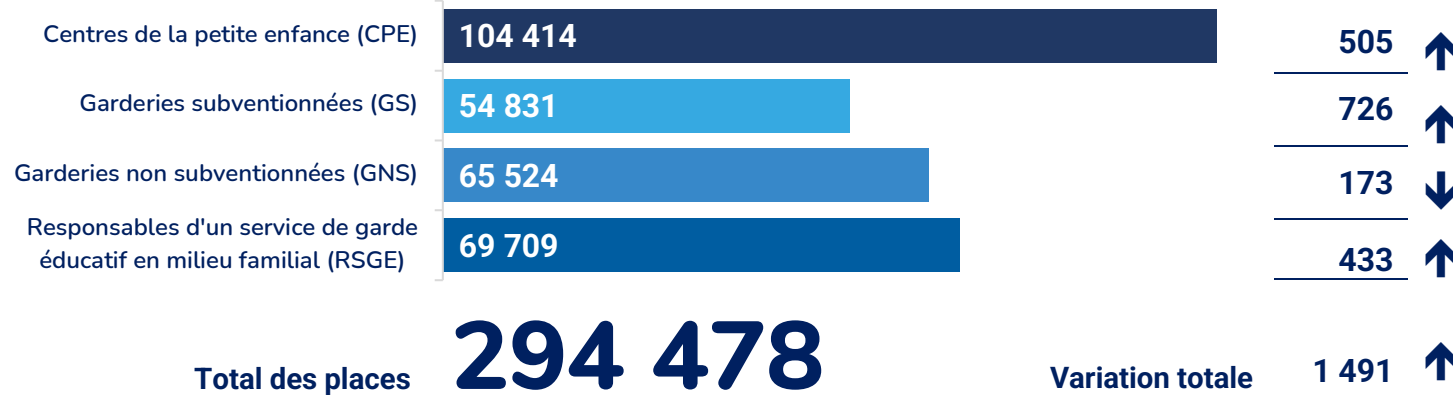


Tableau de bord – Données au 31 mars 2023*

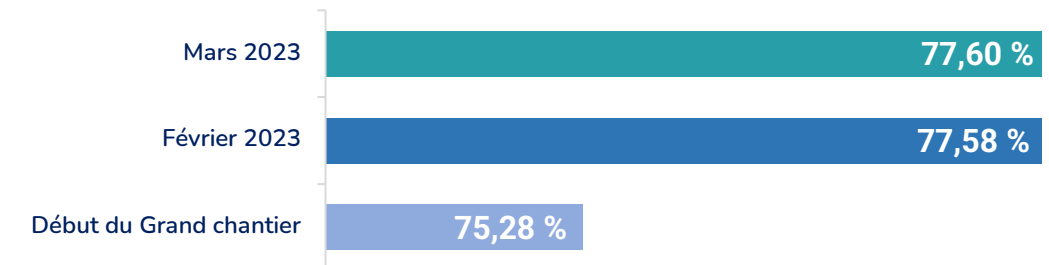
Développement du réseau des services de garde éducatifs à l'enfance

Indicateur **1** Taux de réalisation du réseau **92,0 %**

Indicateur **2** Répartition des places dans le réseau



Indicateur **5** Proportion de l'offre de places subventionnées dans le réseau



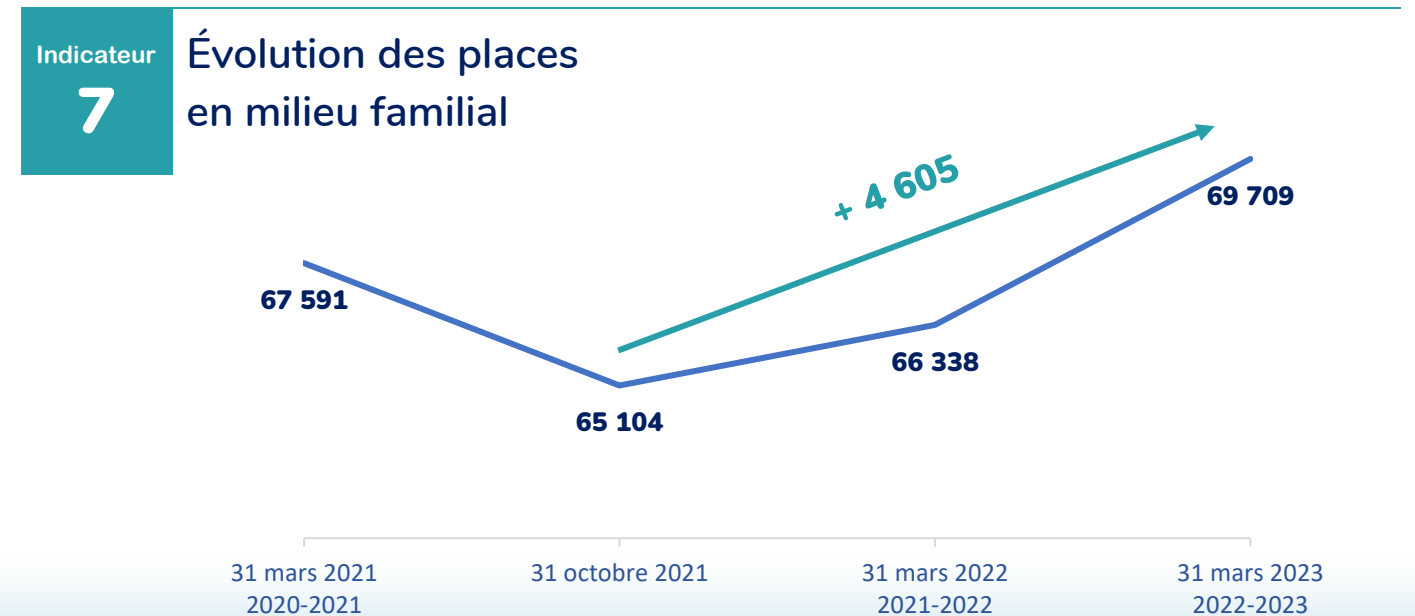
Indicateur **6** État d'avancement du Grand chantier (En installation)

Statut	Nombre
En réalisation	26 931
Réalisées	10 007
Converties	3 549
Variation mensuelle	+ 1 234

Indicateur **3** Places subventionnées créées dans le dernier mois **1 640**

Indicateur **4** Enfants en attente **29 373**

Nombre d'enfants en attente dont l'accès à une place en SGEE était souhaité avant le 31 décembre 2022



Autres informations

55 000 places se libèrent approximativement chaque année selon le calendrier scolaire

41 015 : Enfants inscrits dont la date de fréquentation souhaitée est ultérieure au 31 décembre 2022

27 184 : Femmes enceintes préinscrites au 31 décembre 2022

*Les données antérieures peuvent être ajustées à la suite d'améliorations dans les techniques de collecte et de saisie, de validation ou de mise à jour de l'information afin de refléter au mieux la situation actuelle et antérieure.

Tableau de bord – Données au 31 mars 2023*

Développement du réseau des services de garde éducatifs à l'enfance

Indicateur
8

Couverture de l'offre des places en services de garde*

Taux de couverture	Nombre de territoires de bureaux coordonnateurs			
	Au 31 décembre 2021	Au 31 mars 2023 (Variation mensuelle)		Variation actuelle totale
En déficit (moins de 100 %)	132	99	(-5)	-33
En déficit fort (84 % et moins)	52	13	(-2)	-39
En déficit moyen (85 % à 89 %)	37	19	(-1)	-18
En déficit faible (90 % à 94 %)	25	27	(-1)	+2
En déficit très faible (95 % à 99 %)	18	40	(-1)	+22
En surplus (100 % et plus)	27	60	(+5)	+33
En surplus très faible (100 % à 105 %)	7	26	(-1)	+19
En surplus faible (106 % à 110 %)	7	20	(+6)	+13
En surplus moyen (111 % à 115 %)	7	8	(0)	+1
En surplus fort (116 % et plus)	6	6	(0)	0

* Le Québec est divisé en 159 territoires de bureaux coordonnateurs (vous pouvez consulter la [carte interactive des territoires](#)). Cet indicateur permet d'illustrer le déploiement adéquat du réseau des services de garde éducatifs à l'enfance, basé sur une planification territoriale des besoins.